

**Федеральная служба государственной статистики**

**Управление Федеральной службы  
государственной статистики по Архангельской области  
и Ненецкому автономному округу  
(Архангельскстат)**

**КАТАЛОГ**

**СТАТИСТИЧЕСКИХ ИЗДАНИЙ  
И ИНФОРМАЦИОННЫХ УСЛУГ**

**Архангельск  
2024**

*«Наша главная задача – обеспечить объективность и своевременность статистики. Важно, чтобы люди могли пользоваться достоверной и проверенной информацией, несмотря на непрерывный рост количества источников и типов данных.»*

*М.В. Мишустин, Председатель Правительства РФ*



## **Уважаемые дамы и господа!**

Предлагаем Вашему вниманию Каталог статистических изданий и информационных услуг Архангельскстата, запланированных к выпуску в 2025 году. К слову, 2025 год — юбилейный для Архангельской статистики: Архангельскстат будет отмечать 190 лет.

В каталоге Вы найдете широкий перечень публикаций по самым разным аспектам социально-экономического положения Архангельской области, Ненецкого автономного округа, муниципальных, городских округов и муниципальных районов области. К выпуску запланированы более ста статистических изданий, как комплексных, так и по различным направлениям статистики. Ко всем выпускаемым изданиям приведены краткие аннотации.

Оперативная и достоверная статистическая информация — основа всех экономических прогнозов. Она играет важную роль в стратегическом управлении и позволяет бизнесу и государству адаптироваться к изменяющимся рыночным условиям.

В быстро меняющемся мире Росстат внедряет новые формы взаимодействия с респондентами, повышает скорость обработки и анализа данных, чтобы у органов власти и бизнеса появилась возможность повысить качество принимаемых решений.

Кроме того, наша информация будет интересна экспертам, журналистам, студентам и другим категориям пользователей. Мы всегда готовы подготовить информацию по индивидуальному запросу.

Выражаю благодарность и признательность тем, кто сотрудничает с нами на протяжении многих лет. Приглашаю всех заинтересованных стать пользователями статистической информации.

*С уважением и пожеланием успеха,  
Руководитель Архангельскстата Ирина Николаевна Козакова*

## СОДЕРЖАНИЕ



Введение .....	4
Основные виды статистических публикаций .....	5
Комплексные статистические материалы .....	6
Бухгалтерская отчетность, финансы.....	11
Цены и тарифы .....	15
Социальная сфера, услуги и ЖКХ .....	18
Экология и природные ресурсы .....	20
Демография .....	21
Труд и заработная плата .....	23
Торговля .....	25
Промышленное производство .....	27
Сельское хозяйство, охота и лесное хозяйство .....	30
Транспорт .....	33
Строительство и инвестиции .....	34
Уровень жизни населения .....	37
Информация отдела информационно-статистических услуг .....	39
Электронная отчетность .....	40

## Введение

Статистическая информация, публикуемая на страницах изданий, носит системный характер, раскрывает динамику явлений и их структуру, отражает различные стороны экономической и социальной жизни Архангельской области, Ненецкого автономного округа, а также муниципальных, городских округов и муниципальных районов.

Все материалы в Каталоге сгруппированы по направлениям статистики и видам работ: сборники и бюллетени, доклады, аналитические записки, экспресс-информации.

По индивидуальному запросу специалисты Архангельскстата могут подготовить статистическую информацию и аналитические материалы по широкому диапазону тем, определяемых непосредственно клиентами: финансы, промышленное производство, строительство, сельское хозяйство, торговля, население, уровень жизни, рынок труда.

**Информация может быть предоставлена в  печатном или  электронном виде в установленные сроки, но не ранее опубликования Росстатом информации по субъектам РФ.**

Мы готовы развивать деловые взаимоотношения с постоянными партнерами, будем рады, если материалы и консультации специалистов окажутся полезными и новым клиентам.

Архангельскстат оставляет за собой право корректировки перечня и содержания, периодичности и сроков выпуска. Стоимость изданий рассчитывается в соответствии с Порядком расчета стоимости предоставления статистической информации на основе договоров об оказании информационных услуг от 29.10.2018 № 153-у, утвержденным руководителем Федеральной службы государственной статистики. **Цены на бумажные издания указаны без учета стоимости почтовых услуг по отправке информационных продуктов.**

Информационно-статистические услуги в соответствии с подпунктом 4 пункта 2 статьи 146 Налогового Кодекса Российской Федерации налогом на добавленную стоимость не облагаются. Вся статистическая информация, издаваемая Архангельскстатом, является его собственностью.

**Статистические издания, приобретенные в Архангельскстате, не подлежат тиражированию и переизданию.**

В случае использования материалов Архангельскстата в средствах массовой информации, в научных трудах и т.д. ссылка на источник информации **обязательна**. При публикации статистической информации во всех изданиях, а также материалах по индивидуальному запросу соблюдаются требования конфиденциальности первичных статистических данных в соответствии с Федеральным законом от 29.11.2007 № 282-ФЗ «Об официальном статистическом учете и системе государственной статистики в Российской Федерации».

**Благодарим Вас за сотрудничество!**

## Основные виды статистических публикаций

**Доклад** – оперативное периодическое издание, сформированное на основе срочной отчетности. Характеризует текущую социально-экономическую ситуацию в регионе. Информация представлена в виде табличного и графического материалов.

**Статистический сборник** – информационное издание, содержащее в динамике за ряд лет статистическую информацию, характеризующую развитие процессов в какой-либо отдельной сфере экономики или социальной сфере, либо в комплексе. Информация сформирована по итогам годовых статистических разработок и представляет собой набор табличного и графического материалов.

**Статистический бюллетень** – издание, состоящее из табличного материала, выпускаемое с определенной периодичностью: годовой, квартальной и месячной. Может быть как отраслевым, так и комплексным. Содержит информацию нарастающим итогом с начала года, кроме того, при наличии данных – по месяцам, кварталам. Формируется на основе текущей отчетности, поэтому статистические данные могут быть откорректированы в последующих публикациях.

**Аналитический материал по индивидуальному запросу** – текстовое изложение рассматриваемого вопроса (проблемы) за определенный период или в динамике за ряд лет с графическими иллюстрациями и табличными приложениями.



**Экономический обзор** – статистическое исследование небольшого объема, посвященное какой-то отдельной проблеме.

**Экспресс-информация** – краткая статистическая информация на актуальную тему, по отдельному, узкому вопросу, подготавливаемая непосредственно после сбора и обработки статистических данных. Может содержать табличную и текстовую информацию.

**Табличный материал** – таблицы, содержащие статистическую и иную информацию.

### Сокращения

РФ	- Российская Федерация
СЗФО	- Северо-Западный федеральный округ
НАО	- Ненецкий автономный округ
ВЭД	- Виды экономической деятельности
ВРП	- Валовой региональный продукт
СНГ	- Содружество Независимых Государств
ВПН-2020	- Всероссийская перепись населения 2020 года

Шифр по каталогу	Наименование статистической информации	Периодичность	Срок выпуска	Цена 1 экз., руб	
					

## КОМПЛЕКСНЫЕ СТАТИСТИЧЕСКИЕ МАТЕРИАЛЫ

### Доклады

<b>2602.01</b>	<b>Социально-экономическое положение городского округа, муниципального района (округа)</b>	квартальная	1 декада февраля, мая, августа, ноября	1413	1541
----------------	--	-------------	--	------	------

Основные социально-экономические показатели городского округа (муниципального района, округа) по данным оперативной статистической отчетности за период с начала года нарастающим итогом и в сравнении с аналогичным периодом предыдущего года.



### Статистические сборники и бюллетени

	<b>Муниципальные, городские округа и муниципальные районы Архангельской области и Ненецкого автономного округа. Основные социально-экономические показатели (2020-2024)</b> <i>(в двух томах)</i>	годовая	октябрь		
<b>2302.02</b>	1 том – данные, характеризующие социальную сферу			2759	2932
<b>2302.03</b>	2 том – данные о производственном секторе экономики			2616	2824

Наиболее полное статистическое издание, содержащее информацию по области, округу, по муниципальным, городским округам и муниципальным районам за 2020-2024 годы.

<b>2302.04</b>	<b>Город Архангельск в цифрах. 2024</b>	годовая	октябрь	1967	2763
----------------	---	---------	---------	------	------

Содержит комплексную информацию по областному центру: показатели, характеризующие демографическую ситуацию, рынок труда, состояние окружающей среды, положение в экономике и социальной сфере города, цены и финансы. Информация представлена за ряд лет. В издании приводится историческая справка города.

Шифр по каталогу	Наименование статистической информации	Периодичность	Срок выпуска	Цена 1 экз., руб	
					

**Показатели социально-экономического развития сухопутных территорий, включенных в состав Арктической зоны Российской Федерации**

годовая ноябрь

**2302.05** Архангельской области и Ненецкого автономного округа 1905 2100

Статистический сборник содержит официальную статистическую информацию, отражающую некоторые показатели социально-экономического развития сухопутных территорий Архангельской области и Ненецкого автономного округа, включенных в состав Арктической зоны Российской Федерации, за 2023 и 2024 годы. Отдельные показатели приведены в разрезе муниципальных образований Архангельской области, включенных в состав Арктической зоны Российской Федерации.

**Некоторые статистические показатели социально-экономического положения муниципальных, городских округов и муниципальных районов**

месячная 1 декада второго месяца следующего за отчетным месяцем



**2302.06** Архангельской области и Ненецкого автономного округа 810 881

Оперативная комплексная информация по Архангельской области, Архангельской области без НАО, НАО, муниципальным, городским округам и муниципальным районам за отчетный период в сравнении с соответствующим периодом предыдущего года. Данные по промышленному производству, строительству, сельскому хозяйству, транспорту, торговле, информация по демографии населения, рынку труда, ценам и финансам.

**2302.07** **Статистические показатели социально-экономического положения городского округа, муниципального района (округа)** 777 944

месячная 1 декада второго месяца, следующего за отчетным месяцем

Оперативная комплексная информация о социально-экономическом положении городского округа, муниципального района (округа). Представлена информация за отчетный период, сравнение отчетного периода с соответствующим периодом предыдущего года, отчетного месяца с соответствующим месяцем прошлого года и отчетного месяца с предыдущим месяцем. Данные по промышленному производству, строительству, сельскому хозяйству, розничной торговле и общественному питанию, рынку труда и финансам. Информация представлена в разрезе ВЭД.

Шифр по каталогу	Наименование статистической информации	Периодичность	Срок выпуска	Цена 1 экз., руб	
					

**Валовой региональный продукт (2019-2023)**      годовая      апрель

<b>0105.08</b>	Архангельской области			1300	1457
<b>0105.09</b>	Архангельской области без Ненецкого автономного округа			1300	1457
<b>0105.10</b>	Ненецкого автономного округа			1300	1457

Производство и использование ВРП, динамика и структура в разрезе ВЭД. Представлены сведения о формировании ВРП по источникам доходов и его использовании на конечное потребление домашних хозяйств. Приведены результаты сопоставления отдельных показателей по регионам СЗФО и РФ.

**Малое и среднее предпринимательство (2022-2024)**      Один раз в два года      октябрь

<b>1405.11</b>	Архангельской области без Ненецкого автономного округа			2603	3334
----------------	---	--	--	------	------



Сборник содержит ключевые показатели, отражающие результаты деятельности субъектов малого и среднего предпринимательства. Данные представлены на основе результатов выборочных обследований и годовой бухгалтерской отчетности малых и средних предприятий.

**Новое! Общая характеристика хозяйствующих субъектов и демография организаций в 2020-2024 годах**      годовая      март

<b>2505.12</b>	Архангельской области без Ненецкого автономного округа			2444	3553
----------------	---	--	--	------	------

Информационный материал содержит данные о количестве хозяйствующих субъектов на основе сведений о государственной регистрации. Распределение организаций и индивидуальных предпринимателей по муниципальным образованиям, видам экономической деятельности, формам собственности и организационно-правовым формам приведено на основе общероссийских классификаторов технико-экономической и социальной информации. Содержит сведения о количестве зарегистрированных в Статистическом регистре и ликвидированных юридических лиц в разрезе муниципальных образований, видов экономической деятельности, форм собственности, организационно-правовых форм.



Шифр по каталогу	Наименование статистической информации	Периодичность	Срок выпуска	Цена 1 экз., руб	
					

**Структура и основные показатели деятельности организаций в 2024 году**

годовая октябрь

**2205.13** Архангельской области без Ненецкого автономного округа 3225 3525

Представлены данные, полученные в ходе разработки годовой формы федерального статистического наблюдения №1-предприятие «Основные сведения о деятельности организации»: об уставном капитале, организационной структуре, обороте организаций, затратах на производство и продажу продукции (товаров, работ, услуг) в разрезе ВЭД, форм собственности, организационно-правовых форм. Содержит информацию по юридическим лицам всех форм собственности (без субъектов малого предпринимательства). Отдельные показатели приведены по муниципальным, городским округам и муниципальным районам.

**Оборот организаций по видам экономической деятельности**

квартальная февраль, май, август, ноябрь

**1605.14** Архангельской области и Ненецкого автономного округа 519 563

Бюллетень содержит оперативные данные о распределении оборота организаций Архангельской области и Ненецкого автономного округа по ВЭД (по полному кругу организаций).



*Экспресс-информация*

**Сведения об объектах розничной торговли и общественного питания по состоянию на конец 2024 года**

годовая февраль

**1303.15** Архангельской области, Архангельской области без Ненецкого автономного округа и Ненецкого автономного округа 380 400

Информация публикуется на основе обработки итогов формы федерального статистического наблюдения № 1-ТОРГ(МО) «Сведения об объектах розничной торговли и общественного питания», предоставляемой органами местного самоуправления.

Шифр по каталогу	Наименование статистической информации	Периодичность	Срок выпуска	Цена 1 экз., руб	
					

**Сведения о наличии объектов бытового обслуживания населения по состоянию на 31 декабря 2024 года**

годовая

3 декада августа

**2302.16**

Архангельской области, Архангельской области без Ненецкого автономного округа и Ненецкого автономного округа

375

395

Информация публикуется по итогам разработки формы федерального статистического наблюдения № 1-МО «Сведения об объектах инфраструктуры муниципального образования», предоставляемой органами местного самоуправления.

*Аналитический материал*

**Социально-экономическое положение**  
*Экспресс-анализ*

месячная

1 декада второго месяца следующего за отчетным месяцем

**2302.17**

Архангельской области

3239

3281

Оперативный материал, содержащий краткий анализ социально-экономической ситуации в области, включая НАО, за отчетный период 2025 года в сравнении с соответствующим периодом 2024 года. Информация представляется в текстовом и табличном видах.

*Аналитический материал по индивидуальному запросу*

**Молодежь Поморья – социально-экономический потенциал региона**

годовая

декабрь

**2302.18**

Архангельской области без Ненецкого автономного округа

в соответствии с запросом

Аналитическая записка содержит информацию, характеризующую социально-демографическую ситуацию в молодежной среде Архангельской области в 2020-2024 годах. Представлена информация о демографии, состоянии здоровья, уровне занятости, жилищной обеспеченности.

*Экономический обзор*

**Формирование валового регионального продукта в 2023 году**

годовая

май

**0105.19**

Архангельской области без Ненецкого автономного округа

в соответствии с запросом



Производство ВРП, структура ВРП в разрезе ВЭД. Сведения о формировании ВРП по видам первичных доходов, его использование на конечное потребление домашних хозяйств.

**Контактные данные:**

Отдел сводных статистических работ и общественных связей

Вешнякова Ирина Александровна  
(8182) 63-50-21, доб. 448



Шифр по каталогу	Наименование статистической информации	Периодичность	Срок выпуска	Цена 1 экз., руб	
					

**Деятельность социально ориентированных некоммерческих организаций в 2024 году**      годовая      сентябрь

**0206.24** Архангельской области без Ненецкого автономного округа      1248    1768

Сведения об основных показателях деятельности социально ориентированных некоммерческих организаций в разрезе ВЭД. Отдельные данные приведены по регионам СЗФО.

**Основные фонды (2021-2024)**      годовая      декабрь

**0111.25** Архангельской области      1308    1414

**0111.26** Архангельской области без Ненецкого автономного округа      1308    1414

Состояние и динамика основных фондов по полному кругу организаций, а также по коммерческим и некоммерческим организациям: наличие и движение основных фондов, основные расчетные показатели (степень износа, коэффициенты обновления, выбытия и др.). Сведения приведены в разрезе ВЭД.

**Основные фонды коммерческих организаций в 2024 году**      годовая      сентябрь



**0111.27** Архангельской области без Ненецкого автономного округа      819    899

Наличие, движение и состав основных фондов коммерческих организаций (без субъектов малого предпринимательства); основные расчетные показатели. Сведения приведены в разрезе ВЭД.

**Основные фонды коммерческих организаций, осуществляющих деятельность в сфере промышленного производства в 2024 году**      годовая      сентябрь

**0111.28** Архангельской области без Ненецкого автономного округа      996    1075

Наличие, движение и состав основных фондов коммерческих организаций (без субъектов малого предпринимательства); основные расчетные показатели. Сведения приведены в разрезе ВЭД сферы промышленного производства.

Шифр по каталогу	Наименование статистической информации	Периодичность	Срок выпуска	Цена 1 экз., руб	
					

**Затраты на производство и продажу продукции (товаров, работ, услуг) организаций за 1 полугодие 2025 года**

один раз в год сентябрь

**0205.29** Архангельской области без Ненецкого автономного округа 521 557

Информация о затратах на производство и продажу продукции (товаров, работ, услуг) юридических лиц (без субъектов малого предпринимательства) в разрезе обследуемых ВЭД (по итогам выборочного обследования).

*Экспресс-информация*

**Затраты на производство и продажу продукции (товаров, работ, услуг) организаций в 2024 году**

годовая сентябрь

**2505.30** Архангельской области без Ненецкого автономного округа 360 367



Информация об основных затратах на производство и продажу продукции (товаров, работ, услуг) юридических лиц (без субъектов малого предпринимательства) в разрезе основных ВЭД.

**Затраты на производство и продажу продукции (товаров, работ, услуг) организаций, осуществляющих деятельность в сфере лесопромышленного производства в 2024 году**

годовая сентябрь

**2505.31** Архангельской области без Ненецкого автономного округа 453 467

Информационный материал о затратах на производство и продажу продукции (товаров, работ, услуг), затратах на рубль произведенной продукции (товаров, работ, услуг). Сведения приведены по юридическим лицам, осуществляющим деятельность в сфере лесозаготовок, обработки древесины, производства изделий из дерева, целлюлозно-бумажного производства (без субъектов малого предпринимательства).



Шифр по каталогу	Наименование статистической информации	Периодичность	Срок выпуска	Цена 1 экз., руб	
					
	<b>Финансовые вложения в экономику</b>	квартальная	март, июнь, сентябрь, декабрь		
<b>0206.32</b>	Архангельской области без Ненецкого автономного округа			377	419

Информация о структуре и движении финансовых вложений организаций, в том числе долгосрочных и краткосрочных, наличии заемных средств в разрезе секторов экономики в соответствии с классификацией институциональных секторов экономики по Архангельской области без НАО (справочная информация – по НАО).

**Контактные данные:**

*Отдел сводных статистических работ  
и общественных связей*

*Вешнякова Ирина Александровна  
(8182) 63-50-21, доб. 448*

Шифр по каталогу	Наименование статистической информации	Периодичность	Срок выпуска	Цена 1 экз., руб	
					

## ЦЕНЫ И ТАРИФЫ

### Статистические сборники и бюллетени

#### Цены (2020-2024)

годовая апрель

<b>0306.33</b>	Архангельской области	1921	2218
<b>0306.34</b>	Архангельской области без Ненецкого автономного округа	1921	2218

Уровень и динамика потребительских цен на товары и услуги, стоимости условного (минимального) и фиксированного наборов. Данные об индексах и уровне цен (тарифов) производителей на промышленные товары, сельскохозяйственную продукцию, в строительстве, на грузовом транспорте, в связи, на рынке жилья.

#### Индексы цен и тарифов

месячная 2 декада

<b>0306.35</b>	Архангельской области	945	1168
<b>0306.36</b>	Архангельской области без Ненецкого автономного округа	945	1168

Индексы цен (тарифов) на потребительские товары и услуги, цены на товары и услуги по обследуемым городам. Отдельные показатели приведены по регионам СЗФО.

#### Индексы цен производителей промышленных товаров

месячная 3 декада

<b>0306.37</b>	Архангельской области	536	726
<b>0306.38</b>	Архангельской области без Ненецкого автономного округа	536	726

Индексы цен производителей промышленных товаров к различным базисным периодам в разрезе ВЭД.

#### Цены на рынке жилья (2014-2024)

годовая март

<b>0306.39</b>	Архангельской области без Ненецкого автономного округа	2285	2790
----------------	---	------	------

Цены на рынке жилья и их изменение за ряд лет. Отдельные показатели приведены по регионам СЗФО.



### Экспресс-информация

#### Индексы потребительских цен

месячная 2 декада

<b>0306.40</b>	Архангельской области	380	400
<b>0306.41</b>	Архангельской области без Ненецкого автономного округа	380	400

Индексы потребительских цен на продовольственные, непродовольственные товары и услуги.

Шифр по каталогу	Наименование статистической информации	Периодичность	Срок выпуска	Цена 1 экз., руб	
					

	<b>Стоимость условного (минимального) набора продуктов питания</b>	месячная	2 декада		
<b>0306.42</b>	Архангельской области			377	391

Динамика стоимости условного (минимального) набора продуктов питания.

	<b>Средние цены и индексы цен на рынке жилья</b>	квартальная	февраль май август ноябрь		
<b>0306.43</b>	Архангельской области			377	405
<b>0306.44</b>	Архангельской области без Ненецкого автономного округа			377	391

Средние цены и индексы цен на первичном и вторичном рынках жилья по типам квартир.

	<b>Индексы цен на продукцию (затраты, услуги) инвестиционного назначения</b>	месячная	1 декада второго месяца следующего за отчетным периодом		
<b>0306.45</b>	Архангельской области			377	419

Информация об индексах цен в разрезе ВЭД представлена по трём территориям: Архангельская область, Архангельская область без НАО, НАО.

### *Табличный материал*



<b>0306.46</b>	<b>О потребительских ценах на бензин и дизельное топливо</b>	месячная	2 декада	1335	1349
----------------	--	----------	----------	------	------

Средние потребительские цены на бензин автомобильный и дизельное топливо по г. Архангельску и г. Нарьян-Мару. Приведены данные по отдельным городам СЗФО.

	<b>Средние цены и индексы цен на приобретенные строительными организациями основные материалы</b>	месячная	1 декада второго месяца следующего за отчетным периодом		
<b>0306.47</b>	Архангельской области			2032	2063

Средние цены и их изменение на приобретение отдельных видов строительных материалов, рассчитанные по выборочному кругу строительных организаций. Приведены данные по отдельным регионам СЗФО.



Шифр по каталогу	Наименование статистической информации	Периодичность	Срок выпуска	Цена 1 экз., руб	
					

**Средние цены и индексы цен приобретения промышленных товаров и услуг сельскохозяйственными организациями в 2024 году**

**0306.48** Архангельской области без Ненецкого автономного округа 10571 10648

Информация о средних ценах и индексах цен на приобретённые сельскохозяйственными организациями промышленные товары (услуги) представлена по Архангельской области без НАО и регионам СЗФО по видам товаров (услуг).

*Аналитический материал по индивидуальному запросу*

**О динамике цен производителей сельскохозяйственной продукции и цен на приобретённые сельскохозяйственными организациями товары и услуги в 2024 году**

**0306.49** Архангельской области без Ненецкого автономного округа в соответствии с запросом

Анализ изменения цен производителей на продукцию животноводства и растениеводства. Средние цены и их изменение на приобретённые сельскохозяйственными организациями машины и оборудование, минеральные удобрения, горюче-смазочные материалы, строительные материалы и пр. Отдельные показатели приведены по регионам СЗФО.

**Об изменении цен производителей на строительную продукцию**

*Экспресс-анализ*



**0306.50** Архангельской области в соответствии с запросом

Индексы цен производителей в строительстве (строительно-монтажные работы) в январе-сентябре 2025 года. Динамика цен на отдельные виды продукции, приобретаемой строительными организациями. Приведены данные по РФ и отдельным регионам СЗФО.

**Контактные данные:**

Отдел статистики  
цен и финансов



Миронова Нина Александровна  
(8182) 63-50-97, доб. 470

Шифр по каталогу	Наименование статистической информации	Периодичность	Срок выпуска	Цена 1 экз., руб	
					

## СОЦИАЛЬНАЯ СФЕРА, УСЛУГИ И ЖКХ

### Статистические сборники и бюллетени

	<b>Жилищный фонд (2020-2024)</b>	годовая	июль		
<b>4111.51</b>	Архангельской области без Ненецкого автономного округа			1783	1928
	Жилищный фонд по формам собственности, материалу стен, времени постройки. Благоустройство жилищного фонда, улучшение жилищных условий, приватизация жилья. Отдельные показатели приведены по муниципальным, городским округам и муниципальным районам, регионам СЗФО.				
	<b>Жилищно-коммунальное хозяйство (2020-2024)</b>	годовая	июнь		
<b>4111.52</b>	Архангельской области без Ненецкого автономного округа			1546	1682
	Показатели, характеризующие коммунальное хозяйство, ход реформы жилищно-коммунального хозяйства, предоставление гражданам социальной поддержки и субсидий на оплату жилого помещения и коммунальных услуг. Отдельные показатели приведены по муниципальным, городским округам и муниципальным районам, регионам СЗФО.				
	<b>Здравоохранение (2020-2024)</b>	годовая	август		
<b>0712.53</b>	Архангельской области без Ненецкого автономного округа			2399	2732
	Представлены данные о сети и материально-технической базе больничных и амбулаторно-поликлинических организаций, численности медицинских работников, заболеваемости населения по муниципальным, городским округам и муниципальным районам Архангельской области, потребительском рынке товаров и услугах здравоохранения. Показана обеспеченность населения медицинскими кадрами, больничными койками и амбулаторно-поликлиническими организациями. Приведена информация о занятости и оплате труда в здравоохранении, об основных экономических показателях, об условиях труда, производственном травматизме, отдыхе, физической культуре и спорте, об основных показателях жилищных условий населения.				
	<b>Платные услуги населению (2020-2024)</b>	годовая	август		
<b>1903.54</b>	Архангельской области без Ненецкого автономного округа			1734	1832
	Общий объем платных услуг населению, бытовых услуг населению по видам услуг. Структура расходов домашних хозяйств на оплату услуг, индексы потребительских цен и средние потребительские цены на отдельные виды платных услуг населению; наличие объектов бытового обслуживания населения, показатели развития отдельных видов услуг. Отдельные показатели приведены по муниципальным, городским округам и муниципальным районам, регионам СЗФО.				

Шифр по каталогу	Наименование статистической информации	Периодичность	Срок выпуска	Цена 1 экз., руб	
					

### Туризм (2020-2024)

годовая

сентябрь

**1903.55** Архангельской области  
без Ненецкого автономного округа

1833 1957

Основные показатели деятельности туристских фирм, коллективных средств размещения, объем платных услуг, потребительские цены и индексы цен на отдельные виды товаров и услуг в сфере культуры и туризма, финансы сферы туризма, среднесписочная численность и среднемесячная номинальная начисленная заработная плата работников организаций сферы туризма. Отдельные показатели приведены по городам и районам области, регионам СЗФО.

### Экспресс-информация

#### Лечебно-профилактические организации и медицинские кадры в 2024 году

годовая

июль

**0712.56** Архангельской области  
без Ненецкого автономного округа

410 427

Информация содержит сведения о количестве организаций, осуществляющих лечебно-профилактическую деятельность, а также о числе врачей и среднего медицинского персонала и их распределении по отдельным специальностям, коечному фонде по специализации.

### Экономический обзор

#### О деятельности организаций, осуществляющих образовательную деятельность по программам дошкольного образования в 2024 году

годовая

май

**0804.57** Архангельской области  
без Ненецкого автономного округа

4989 5129

Отражены основные тенденции развития сферы дошкольного образования. Представлены данные о численности воспитанников в организациях, осуществляющих образовательную деятельность по образовательным программам дошкольного образования, присмотр и уход за детьми, кадровом составе, материально-технической базе дошкольных образовательных организаций. Отдельные показатели представлены по муниципальным, городским округам и муниципальным районам.

#### Туристская деятельность в 2024 году

годовая

сентябрь

**1903.58** Архангельской области  
без Ненецкого автономного округа

8965 9301

Анализ деятельности и основные показатели деятельности туристских фирм, коллективных средств размещения, объем платных услуг, потребительские цены и индексы цен на отдельные виды товаров и услуг в сфере культуры и туризма, среднесписочная численность и среднемесячная начисленная заработная плата работников организаций сферы туризма, расходы домашних хозяйств на организацию отдыха и культурные мероприятия.

Шифр по каталогу	Наименование статистической информации	Периодичность	Срок выпуска	Цена 1 экз., руб	
					

### *Аналитический материал по индивидуальному запросу*

#### **Жилищная сфера в 2024 году**

годовая август

**4111.59** Архангельской области без Ненецкого автономного округа в соответствии с запросом

Анализ состояния жилищного фонда, его благоустройства, технического состояния, распределения по формам собственности. Сведения о предоставлении гражданам жилых помещений, жилищном строительстве, приватизации жилищного фонда, уровне цен и тарифов на жилье и коммунальные услуги.

#### **Контактные данные:**

*Отдел сводных статистических работ и общественных связей*

*Вешнякова Ирина Александровна  
(8182) 63-50-21, доб. 448*

## **ЭКОЛОГИЯ И ПРИРОДНЫЕ РЕСУРСЫ**

### *Статистические сборники и бюллетени*

#### **Окружающая среда, природные ресурсы (2020-2024)**

годовая июль

**1003.60** Архангельской области без Ненецкого автономного округа 1673 1722



Затраты на охрану окружающей среды, инвестиции в основной капитал на охрану и рациональное использование природных ресурсов, лесные ресурсы, охотничье хозяйство, особо охраняемые природные территории. Отдельные показатели приведены в разрезе ВЭД, а также по муниципальным, городским округам и муниципальным районам.

#### **Контактные данные:**

*Отдел статистики рыночных услуг, сельского хозяйства и окружающей природной среды*

*Малыгина Наталья Арсеньевна  
(8182) 63-50-96, доб. 285*



Шифр по каталогу	Наименование статистической информации	Периодичность	Срок выпуска	Цена 1 экз., руб	
					

**Миграция населения  
в 2024 году**

годовая

июль

<b>1112.65</b>	Архангельской области			1916	2140
<b>1112.66</b>	Архангельской области без Ненецкого автономного округа			1189	1297

Сведения об общих итогах миграции населения. Приведен миграционный обмен населения области с отдельными регионами РФ, со странами СНГ и другими зарубежными странами. Представлена информация о возрастно-половом составе мигрантов. Показано распределение мигрантов по направлениям передвижения и длительности проживания в предыдущем месте жительства, брачному состоянию, уровню образования, видам и срокам регистрации, семейной структуре. Отдельные показатели приведены по муниципальным, городским округам и муниципальным районам.

**Распределение населения  
по полу и возрасту  
на 1 января 2025 года**

годовая

октябрь



<b>1112.67</b>	Архангельской области			1701	1932
----------------	-----------------------	--	--	------	------

Данные о численности городского и сельского населения с распределением по полу, однолетним, пятилетним возрастам, основным и отдельным возрастным группам по муниципальным, городским округам и муниципальным районам. Приведена информация о демографической нагрузке на население трудоспособного возраста.

**Контактные данные:**

*Отдел статистики населения,  
здравоохранения, уровня жизни  
и обследований домашних хозяйств*

*Автомонова Елена Владиславовна  
(8182) 63-50-59, доб. 445*

Шифр по каталогу	Наименование статистической информации	Периодичность	Срок выпуска	Цена 1 экз., руб	
					

## ТРУД И ЗАРАБОТНАЯ ПЛАТА

### Статистические сборники и бюллетени

#### Труд и занятость (2019-2024)

годовая

<b>1204.68</b>	Архангельской области	октябрь	2738	3055
<b>1204.69</b>	Архангельской области без Ненецкого автономного округа	декабрь	2281	2526

Приводятся данные о рынке труда с 2019 года. Информация о численности и составе рабочей силы, занятых и безработных, трудоустройстве населения, трудовых ресурсах, среднегодовой численности занятых по ВЭД, движении рабочей силы, составе работников, замещающих государственные и муниципальные должности, условиях труда и производственном травматизме, среднемесячной заработной плате работников организаций в разрезе ВЭД.

### Экспресс-бюллетени

<b>1204.70</b>	<b>Численность и заработная плата работников организаций по видам экономической деятельности</b>	месячная	40 рабочий день после отчетного периода	456	658
----------------	--	----------	---	-----	-----

Среднесписочная численность, среднемесячная начисленная заработная плата, фонд заработной платы работников организаций (без субъектов малого предпринимательства). Информация представлена по Архангельской области, НАО и Архангельской области без НАО. Статистические данные отражены в абсолютных и относительных показателях, в том числе в сравнении с предыдущим годом.

#### Состояние условий труда в организациях отдельных видов экономической деятельности в 2024 году

годовая



июнь

<b>1204.71</b>	Архангельской области			884	1248
----------------	-----------------------	--	--	-----	------

Численность работников, занятых на работах с вредными и (или) опасными условиями труда; численность работников, занятых на тяжелых работах; компенсации за работу во вредных и (или) опасных условиях труда в разрезе ВЭД; фактические расходы на компенсации и средства индивидуальной защиты. Показатели приведены по городам и районам Архангельской области и НАО.

<b>1204.72</b>	<b>Итоги обследования рабочей силы за 2024 год</b>	годовая	1 декада апреля	772	902
----------------	--	---------	-----------------	-----	-----

Информация о численности и составе рабочей силы (занятых и безработных), а также о лицах, не входящих в состав рабочей силы представлена по Архангельской области, НАО и Архангельской области без НАО. Статистические данные отражены в абсолютных и относительных показателях.

Шифр по каталогу	Наименование статистической информации	Периодичность	Срок выпуска	Цена 1 экз., руб	
					
	<b>Производственный травматизм в организациях отдельных видов экономической деятельности в 2024 году</b>	годовая	июнь		

**0712.73** Архангельской области

880 1006

Сведения о числе пострадавших на производстве, в том числе женщин и подростков, числе человеко-дней нетрудоспособности у пострадавших на производстве, профессиональных заболеваниях, затратах на мероприятия по охране труда. Информация представлена в абсолютных и относительных показателях по отдельным ВЭД по муниципальным, городским округам и муниципальным районам.

### Экспресс-информация

	<b>Производственный травматизм в организациях отдельных видов экономической деятельности в 2024 году</b>	годовая	июнь		
<b>0712.74</b>	Архангельской области без Ненецкого автономного округа			401	415

Информация содержит данные о числе пострадавших на производстве, в том числе женщин и подростков. Представлены показатели травматизма на производстве в разрезе ВЭД, затраты на охрану труда в целом и в расчете на одного рабочего.

### Табличный материал

<b>1204.75</b>	<b>Численность и средне-месячная заработная плата работников организаций (без субъектов малого предпринимательства)</b>	месячная	40 рабочий день после отчетного периода	2119	2133
----------------	---	----------	---	------	------



Среднесписочная численность, среднемесячная номинальная начисленная заработная плата, фонд заработной платы работников организаций. Информация представлена в абсолютных и относительных показателях, в том числе в сравнении с предыдущим годом. Информация приведена по городам и районам Архангельской области.

### Контактные данные:

Отдел сводных статистических работ  
и общественных связей

Вешнякова Ирина Александровна  
(8182) 63-50-21, доб. 448



Шифр по каталогу	Наименование статистической информации	Периодичность	Срок выпуска	Цена 1 экз., руб	
					

## ТОРГОВЛЯ

### Статистические сборники и бюллетени

#### Торговля (2020-2024)

годовая ноябрь

**1303.76** Архангельской области  
без Ненецкого автономного округа 1589 1706

Основные показатели оптовой и розничной торговли, общественного питания, индексы потребительских цен на отдельные группы товаров, затраты на производство и продажу продукции, финансовые показатели деятельности организаций, ввоз и вывоз отдельных видов товаров. Отдельные показатели приведены по регионам СЗФО, муниципальным, городским округам и муниципальным районам.

#### Торговля

полу- годовая март, август

**1303.77** Архангельской области  
без Ненецкого автономного округа 636 729

Сведения об обороте розничной и оптовой торговли, обороте общественного питания, продаже отдельных видов товаров в розничной и оптовой торговле.

#### Ввоз и вывоз отдельных видов продукции (товаров) по регионам России (2020-2024)

годовая

(в двух томах)

**2103.78** 1 том – сведения о ввозе и вывозе сельскохозяйственного сырья, пищевых продуктов, напитков и табачных изделий; непродовольственных потребительских товаров. сентябрь 1794 1959

**2103.79** 2 том – сведения о ввозе и вывозе автотранспортных средств, мотоциклов; несельскохозяйственных промежуточных продуктов, машин, оборудования, эксплуатационных материалов и принадлежностей. октябрь 1215 1329

Информация о межрегиональных торговых связях Архангельской области с другими регионами России.



#### Вывоз продукции (товаров) организациями в 2024 году

годовая июль

**2103.80** Архангельской области  
без Ненецкого автономного округа 553 598

Вывоз пищевых продуктов, напитков; непродовольственных потребительских товаров.



Шифр по каталогу	Наименование статистической информации	Периодичность	Срок выпуска	Цена 1 экз., руб	
					

## ПРОМЫШЛЕННОЕ ПРОИЗВОДСТВО

### Статистические сборники и бюллетени

**Основные показатели промышленного производства**      месячная      23 рабочий день после отчетного периода

<b>1605.82</b>	Архангельской области		1073	1194
<b>1605.83</b>	Архангельской области без Ненецкого автономного округа		1073	1194

Представлены оперативные данные об индексах производства, объеме отгруженных товаров собственного производства, выполненных работ и услуг в стоимостном выражении по фактическим ВЭД, основные показатели, характеризующие производство основных видов промышленной продукции в натуральном выражении по полному кругу предприятий и организаций.

**Лесопромышленное производство**      квартал-ная      февраль, май, август, ноябрь



<b>1605.84</b>	Архангельской области без Ненецкого автономного округа		563	604
----------------	---	--	-----	-----

Представлены оперативные данные об индексах производства, объеме отгруженных товаров собственного производства, выполненных работ и услуг в стоимостном выражении по фактическим ВЭД, о производстве промышленной продукции в натуральном выражении, численности и заработной плате работников, а также показатели финансового состояния.

**Промышленное производство (2020-2024)**      годовая      декабрь

<b>1605.85</b>	Архангельской области без Ненецкого автономного округа		1683	1795
----------------	---	--	------	------

Обзорное издание, характеризующее деятельность организаций в сфере промышленного производства и входящих в нее видов экономической деятельности. Отражена динамика объема отгруженных товаров (работ, услуг) и его структура. Представлена информация об объеме промышленной продукции, индексах производства и уровне использования среднегодовых производственных мощностей организаций по выпуску отдельных видов продукции. Специальные разделы посвящены финансовому состоянию промышленного производства, трудовым ресурсам, состоянию основных фондов, инвестиционной деятельности, структуре затрат на производство и изменению цен производителей промышленной продукции.

Шифр по каталогу	Наименование статистической информации	Периодичность	Срок выпуска	Цена 1 экз., руб	
					

**Лесопромышленное производство (2020-2024)**      годовая      ноябрь

**1605.86** Архангельской области без Ненецкого автономного округа      2299      2388

Сведения о лесопромышленном производстве: численность и заработная плата работников, объем отгруженных товаров собственного производства, выполненных работ и услуг собственными силами организаций, индексы производства, производство основных видов продукции, использование среднегодовой мощности организаций по выпуску отдельных видов продукции, затраты на производство и продажу продукции (товаров, работ, услуг) и их структура. Основные показатели финансово-хозяйственной деятельности организаций.

**Электробаланс организаций (2022-2024)**      годовая      июнь

**1605.87** Архангельской области без Ненецкого автономного округа      559      606

Сведения об объеме производства, потребления и поступлении электроэнергии. Информация представлена в разрезе категорий электростанций и ВЭД.

**Потребление электроэнергии организациями за 2024 год**      годовая      июнь



**1605.88** Архангельской области      783      822

Сведения о потреблении электроэнергии организациями промышленного производства в разрезе ВЭД. Показатели приведены по городам и районам.

**Сведения об использовании топливно-энергетических ресурсов в 2024 году**      годовая      июнь

**2105.89** Архангельской области      1500      1631

Сведения об остатках, поступлении, расходе топлива и теплотенергии, об использовании топлива, тепло- и электроэнергии на производство отдельных видов продукции, работ (услуг), а также об оснащенности приборами учета энергетических ресурсов. Информация приведена по организациям (без субъектов малого предпринимательства) в разрезе ВЭД. Отдельные показатели приведены по муниципальным, городским округам и муниципальным районам.

Шифр по каталогу	Наименование статистической информации	Периодичность	Срок выпуска	Цена 1 экз., руб	
					

**Основные показатели работы организаций по виду экономической деятельности «Добыча полезных ископаемых» (2023-2024)**

**1605.90** Архангельской области 5553 5918

Обзорное издание, характеризующее деятельность организаций, занятых добычей полезных ископаемых. Приведена информация об объеме промышленной продукции, структуре отгруженных товаров собственного производства, выполненных работ и услуг, индексах производства, состоянии материально-технической базы, инвестиционной активности, о трудовых ресурсах, финансовых показателях деятельности организаций, структуре затрат на производство и продажу продукции (товаров, работ, услуг), изменении цен производителей промышленных товаров.

*Аналитический материал по индивидуальному запросу*

**Электроэнергетика в 2024 году**

**1605.91** Архангельской области в соответствии с запросом  
без Ненецкого автономного округа

Издание содержит информацию, характеризующую производство и потребление электроэнергии. Анализ сведений об основных фондах, их использовании, инвестициях, трудовых ресурсах, финансах, затратах на производство и продажу продукции (товаров, работ, услуг) в организациях, занимающихся производством, передачей и распределением электроэнергии, пара и горячей воды. Влияние энергетических объектов на окружающую природную среду.

*Экспресс-информация*

**Объем отгруженной продукции и индекс промышленного производства за 2024 год**

**1605.92** Архангельской области 567 591  
без Ненецкого автономного округа

Информация об индексах производства, объеме отгруженных товаров собственного производства, выполненных работ и услуг собственными силами в разрезе фактических ВЭД. Данные представлены по итогам разработки годовых отчетов по полному кругу организаций.

**Контактные данные:**

*Отдел статистики предприятий, региональных счетов, ведения Статистического регистра и общероссийских классификаторов*

*Вербицкая Ольга Николаевна  
(8182) 63-50-61, доб. 455*

Шифр по каталогу	Наименование статистической информации	Периодичность	Срок выпуска	Цена 1 экз., руб	
					

## СЕЛЬСКОЕ ХОЗЯЙСТВО, ОХОТА И ЛЕСНОЕ ХОЗЯЙСТВО

### Статистические сборники и бюллетени

**Сельское хозяйство, охота и лесоводство (2020-2024)**      годовая      июль

**1703.93** Архангельской области      3501    3780  
без Ненецкого автономного округа

Представлены основные показатели, характеризующие состояние сельского хозяйства. Посевные площади сельскохозяйственных культур, поголовье сельскохозяйственных животных, объемы производства сельскохозяйственной продукции в натуральном и стоимостном выражении, реализация продукции, материально-техническая база сельского хозяйства, объем инвестиций, цены и индексы цен производителей сельскохозяйственной продукции, численность населения, численность сельского населения. Отдельные показатели приведены по муниципальным, городским округам и муниципальным районам области, регионам СЗФО.

**Объем и индекс производства продукции сельского хозяйства по категориям хозяйств (2020-2024)**      годовая      ноябрь

**1703.94** Архангельской области      1783    1947  
без Ненецкого автономного округа

Объем продукции сельского хозяйства в стоимостном выражении, индексы производства в разрезе ВЭД, категориям хозяйств, структура производства. Отдельные показатели приведены по муниципальным, городским округам и муниципальным районам области, регионам СЗФО.

**Производство и отгрузка сельскохозяйственной продукции, численность скота и птицы по категориям хозяйств**      месячная      13 рабочий день после отчетного периода



**1703.95** Архангельской области      742    875  
без Ненецкого автономного округа

Производство продукции животноводства, отгрузка сельскохозяйственной продукции, продуктивность сельскохозяйственных животных, численность скота и птицы. Данные приведены в сравнении с предыдущим годом. Отдельные показатели приведены по муниципальным, городским округам и муниципальным районам.

**Реализация сельскохозяйственной продукции по категориям хозяйств в 2024 году**      годовая      апрель

**1703.96** Архангельской области      489    521  
без Ненецкого автономного округа

Объем реализации сельскохозяйственной продукции по категориям хозяйств. Цены реализации продукции представлены по сельскохозяйственным организациям без субъектов малого предпринимательства. Данные приведены в сравнении с предыдущим годом, по сельскохозяйственным организациям – по муниципальным, городским округам и муниципальным районам.

Шифр по каталогу	Наименование статистической информации	Периодичность	Срок выпуска	Цена 1 экз., руб	
					

**Наличие тракторов, сельскохозяйственных машин и энергетических мощностей в сельскохозяйственных организациях за 2024 год**

годовая

май

**1703.97** Архангельской области без Ненецкого автономного округа 563 627

Наличие тракторов, сельскохозяйственных машин, энергетических мощностей по видам в сравнении с предыдущим годом. Отдельные показатели приведены по муниципальным, городским округам и муниципальным районам.

**Объем и индекс производства продукции сельского хозяйства по категориям хозяйств в 2024 году (предварительные данные)**

годовая

февраль

**1703.98** Архангельской области 470 508

Стоимость продукции сельского хозяйства в разрезе ВЭД, структура, индекс производства. Отдельные показатели приведены по НАО, муниципальным, городским округам и муниципальным районам.

**Посевные площади, валовые сборы и урожайность сельскохозяйственных культур по категориям хозяйств в 2024 году**

годовая

март

**1703.99** Архангельской области без Ненецкого автономного округа 1308 1393

Посевные площади, площадь уборки, валовой сбор и урожайность сельскохозяйственных культур, использование сенокосов и пастбищ, многолетних насаждений в сравнении с предыдущим годом. Отдельные показатели приведены по муниципальным, городским округам и муниципальным районам.



**Посевные площади сельскохозяйственных культур под урожай 2025 года (данные весеннего учета)**

годовая

август

**1703.100** Архангельской области без Ненецкого автономного округа 498 548

Посевные площади основных сельскохозяйственных культур по категориям хозяйств по видам в сравнении с предыдущим годом. Структура посевных площадей по видам сельскохозяйственных культур и категориям хозяйств. Отдельные показатели приведены по муниципальным, городским округам и муниципальным районам.

Шифр по каталогу	Наименование статистической информации	Периодичность	Срок выпуска	Цена 1 экз., руб	
					

**Поголовье скота и птицы по категориям хозяйств на 1 января 2025 года**

**1703.101** Архангельской области без Ненецкого автономного округа 832 881

Поголовье скота и птицы по категориям хозяйств и половозрастным группам в сравнении с предыдущим годом. Структура поголовья по категориям хозяйств. Отдельные показатели приведены по муниципальным, городским округам и муниципальным районам.

**Внесение удобрений в сельскохозяйственных организациях под урожай 2024 года**

**1703.102** Архангельской области без Ненецкого автономного округа 563 622

Внесение минеральных и органических удобрений в разрезе культур в сравнении с предыдущим годом. Отдельные показатели приведены по муниципальным, городским округам и муниципальным районам.

**Производство продукции животноводства по категориям хозяйств в 2024 году (окончательные данные)**

**1703.103** Архангельской области без Ненецкого автономного округа 553 584

Производство мяса (в живом и в убойном весе), молока и яиц. Структура производства продукции животноводства по категориям хозяйств. Отдельные показатели приведены по муниципальным, городским округам и муниципальным районам.

*Аналитический материал по индивидуальному запросу*

**Реализация сельскохозяйственной продукции сельскохозяйственными производителями в 2024 году**  
*Экспресс-анализ*

**1703.104** Архангельской области без Ненецкого автономного округа в соответствии с запросом



Объем реализации сельскохозяйственной продукции по категориям хозяйств; каналы реализации продукции, цены реализации.

**Контактные данные:**

Отдел статистики рыночных услуг,  
сельского хозяйства и окружающей  
природной среды

Малыгина Наталья Арсеньевна  
(8182) 63-50-96, доб. 285



Шифр по каталогу	Наименование статистической информации	Периодичность	Срок выпуска	Цена 1 экз., руб	
					

## ТРАНСПОРТ

### Статистические сборники и бюллетени

	<b>Транспорт (2020-2024)</b>	годовая	ноябрь		
<b>1803.105</b>	Архангельской области без Ненецкого автономного округа			3050	3219

Наличие автомобильного транспорта, протяженность путей сообщения, основные показатели деятельности организаций транспорта, тарифы на услуги транспорта, финансовые результаты организаций транспорта. Отдельные показатели приведены по городам и районам области, регионам СЗФО.

<b>Основные показатели автомобильного транспорта</b>	месячная	23 рабочий день после отчетного периода
--	----------	--

<b>1803.106</b>	Архангельской области без Ненецкого автономного округа			519	567
-----------------	---	--	--	-----	-----



Сведения о деятельности автомобильного транспорта, о финансовых результатах, кредиторской и дебиторской задолженности организаций транспорта. Отдельные показатели приведены по городам и районам.

#### Контактные данные:

Отдел статистики рыночных услуг,  
сельского хозяйства и окружающей  
природной среды

Малыгина Наталья Арсеньевна  
(8182) 63-50-96, доб. 285



Шифр по каталогу	Наименование статистической информации	Периодичность	Срок выпуска	Цена 1 экз., руб	
					

**2011.111 Жилищное строительство и ввод объектов социально-культурной сферы в 2024 году**      годовая      апрель      709      760

Ввод в действие жилых домов, объектов социально-культурной сферы, показатели по индивидуальному жилищному строительству по Архангельской области, НАО, Архангельской области без НАО, муниципальным, городским округам и муниципальным районам.

**2011.112 Инвестиции в городе Архангельске в 2024 году**      годовая      август      701      755

Сведения о структуре инвестиций в основной капитал и источниках финансирования инвестиций; данные по вводу в действие зданий жилого и нежилого назначения, производственных мощностей, объектов социальной сферы, объеме работ, выполненных по виду экономической деятельности «Строительство». Все показатели, характеризующие инвестиционную деятельность, отражены в разрезе ВЭД и форм собственности.

### Экспресс-информация

#### Основные показатели работы строительных организаций

квартальная      февраль, май, август, ноябрь

**2011.113** Архангельской области      376      382

**2011.114** Архангельской области без Ненецкого автономного округа      376      382

Объем работ, выполненных строительными организациями (без субъектов малого предпринимательства), в разрезе ВЭД.

#### Основные показатели по капитальному строительству

месячная      1 декада второго месяца, следующего за отчетным месяцем

**2011.115** Архангельской области без Ненецкого автономного округа      376      382

Объем работ, выполненных по виду экономической деятельности «Строительство»; ввод в действие жилья.



### Аналитический материал по индивидуальному запросу

#### О жилищном строительстве в 2024 году

годовая      июль

**2011.116** Архангельской области без Ненецкого автономного округа      в соответствии с запросом

Анализ жилищного строительства: ввод жилья в динамике, индивидуальное жилищное строительство, ввод жилья за счет бюджетных средств, объем незавершенного строительства, данные по жилищному фонду. Характеристика состояния жилищных условий населения, обеспеченность жильем и цены на рынке жилья. Отдельные показатели приведены по муниципальным, городским округам и муниципальным районам.

Шифр по каталогу	Наименование статистической информации	Периодичность	Срок выпуска	Цена 1 экз., руб	
					

**Об инвестиционных процессах в 2024 году**

годовая      апрель

**2011.117** Архангельской области  
без Ненецкого автономного округа



в соответствии  
с запросом

Анализ инвестиционной деятельности: финансовые вложения; структура инвестиций в основной капитал в разрезе ВЭД, форм собственности, источников финансирования, видов основных фондов; данные выборочного обследования инвестиционной активности организаций; информация по инвестициям в основной капитал, направленным на охрану окружающей среды.

**Контактные данные:**

*Отдел статистики строительства,  
инвестиций и жилищно-коммунального  
хозяйства*

*Ершова Анна Анатольевна  
(8182) 63-50-62, доб. 425*

Шифр по каталогу	Наименование статистической информации	Периодичность	Срок выпуска	Цена 1 экз., руб	
					

## УРОВЕНЬ ЖИЗНИ НАСЕЛЕНИЯ

### Статистические сборники и бюллетени

#### Социальный портрет (2020-2024)

годовая август

<b>0612.118</b>	Архангельской области	948	1027
<b>0612.119</b>	Архангельской области без Ненецкого автономного округа	948	1027

Основные индикаторы уровня жизни населения: денежные доходы, прожиточный минимум, оплата труда, численность населения с денежными доходами ниже прожиточного минимума, потребление основных продуктов питания, покупательная способность среднедушевых денежных доходов. Содержит данные демографической статистики, информацию о потребительских ценах, жилищных условиях населения, состоянии здоровья и медицинском обслуживании. Приведены данные по отдельным регионам СЗФО.

#### Денежные доходы и расходы населения (2019-2024)

годовая декабрь

<b>0612.120</b>	Архангельской области	1185	1256
<b>0612.121</b>	Архангельской области без Ненецкого автономного округа	1185	1253



Данные о номинальных и реальных доходах населения. Приведена структура денежных доходов и расходов населения по источникам формирования и направлениям использования, покупательная способность денежных доходов, данные о дифференциации населения по величине доходов, информация о среднемесячной номинальной начисленной заработной плате работников организаций по ВЭД. Приведены данные по отдельным регионам СЗФО.

#### Основные индикаторы качества жизни домашних хозяйств (2020-2024)

годовая сентябрь

<b>0512.122</b>	Архангельской области без Ненецкого автономного округа	1777	1950
-----------------	---	------	------

Показатели обследования бюджетов домашних хозяйств, характеризующие их состав и занятость их членов в зависимости от места проживания, размер и структуру располагаемых ресурсов, расходов на конечное потребление, потребительские расходы домашних хозяйств. Приводятся данные о потреблении основных продуктов питания, их пищевая и энергетическая ценность, сведения о жилищных условиях домашних хозяйств, наличии предметов длительного пользования в домашних хозяйствах. Отдельные показатели приведены по регионам СЗФО.

Шифр по каталогу	Наименование статистической информации	Периодичность	Срок выпуска	Цена 1 экз., руб	
					

*Табличный материал*

<b>0612.123</b>	<b>Основные социально-экономические индикаторы уровня жизни населения</b>	квартальная	март июнь сентябрь декабрь	2603	2617
-----------------	---	-------------	-------------------------------------	------	------

Предварительные данные о денежных доходах, оплате труда, величине прожиточного минимума, индексе потребительских цен на товары и услуги. Данные приведены по Архангельской области без НАО, НАО и отдельным регионам СЗФО.

<b>0612.124</b>	<b>Покупательная способность денежных доходов населения Архангельской области (предварительные данные)</b>	квартальная	февраль май август ноябрь	1133	1147
-----------------	--	-------------	------------------------------------	------	------

Предварительные данные о покупательной способности денежных доходов населения (товарный эквивалент среднедушевых денежных доходов) на основные виды продовольственных и непродовольственных товаров, платных услуг населению; данные приведены в сравнении с соответствующим периодом предыдущего года.

**Контактные данные**

*Отдел статистики населения, здравоохранения, уровня жизни и обследований домашних хозяйств*

*АвтомONOва Елена Владиславовна  
(8182) 63-50-59, доб. 445*

## Информация отдела информационно-статистических услуг

Официальная статистическая информация, формируемая в соответствии с Федеральным планом статистических работ, утвержденным распоряжением Правительства Российской Федерации от 6 мая 2008 г. № 671-р (с изменениями), размещается на Интернет-портале Росстата (<https://rosstat.gov.ru>), а также в Единой межведомственной информационно-статистической системе «ЕМИСС» ([www.fedstat.ru](http://www.fedstat.ru)). В «ЕМИСС» объединены официальные государственные информационные статистические ресурсы, формируемые субъектами официального статистического учета.

Официальная статистическая информация по Архангельской области и Ненецкому автономному округу размещается в открытом бесплатном доступе на Интернет-портале Архангельскстата (<https://29.rosstat.gov.ru>) в разделах «Статистика» и «Публикации».

### **Приглашаем Вас посетить Интернет-портал Архангельскстата**

*Наш Интернет-портал располагает широким спектром статистической информации для органов государственной власти, местного самоуправления, представителей бизнеса, руководителей предприятий и граждан*



## Электронная отчетность – быстро и удобно!



В соответствии с Федеральным законом от 29 ноября 2007г. № 282-ФЗ «Об официальном статистическом учете и системе государственной статистики в Российской Федерации» первичные статистические данные, документированные по формам федерального статистического наблюдения, предоставляются респондентами **в форме электронного документа**, подписанного электронной подписью. При этом вид электронной подписи определяется субъектами официального статистического учета самостоятельно.

Архангельскстат осуществляет прием отчетов от организаций в форме **электронного документа** с применением средств криптографической защиты и **усиленной квалифицированной электронной подписи** следующими способами:

**Через ЕССО<sup>1</sup>**  
<https://websbor.rosstat.gov.ru>

**ON-line** модуль  
подготовки отчетов

**OFF-line** модуль  
подготовки отчетов

Электронная почта  
[websbor-report@rosstat.gov.ru](mailto:websbor-report@rosstat.gov.ru)

**Через специализированного  
оператора связи**

**Программный продукт  
специализированного  
оператора связи**

**OFF-line** модуль подготовки  
отчетов  
+ **программный продукт  
специализированного  
оператора связи**

**Подробная информация  
на интернет-портале:**

<https://29.rosstat.gov.ru>

Респондентам /  
Статистическая отчетность  
в электронном виде

**XML-шаблоны форм  
на интернет-портале:**

<https://rosstat.gov.ru>

Респондентам /  
Формы федерального статистического  
наблюдения и формы бухгалтерской  
(финансовой) отчетности /  
Альбом форм федерального  
статистического наблюдения

### Контактные телефоны

8(8182) 63-50-13, доб. 420 - по вопросам предоставления отчетности в электронном виде

8(8182) 63-50-56, доб. 437- по вопросам технического характера при работе в системе Web-сбора

<sup>1</sup> Единая система сбора и обработки статистической отчетности Росстата.